「保育所部門のあるコミュニティセンター」解題 by 製図試験.com

I. 設計条件

・公園の一角 → 景観や空間を活かす？

・ユニバーサルデザイン(UD) …って…。

4. 計画にあたっての留意事項

(1)① UD…。

(3)② 雨水槽(2×4×2)が指定。

II (3) 計画の要点

…特にドキッとする必置なし。

II 要求図書

①ト. ②イ, ホ 注意。 5分

1. 敷地及び周辺条件

(1) 公園内管理道路…許可車のみ通行可 バリカーとかはない。

建ぺい率80% → 問題なし

◪仮アプローチ

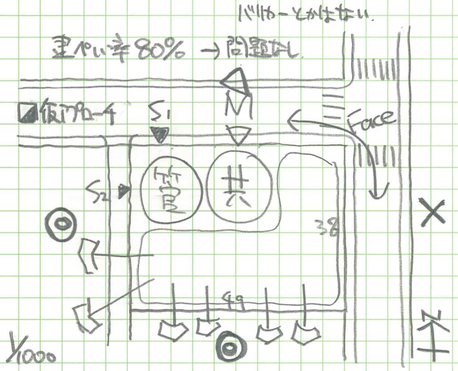

こんなイメージかな？

(4) 支持地盤 -6m → 杭状改良程度必要。

2. 建築物

3F / B1Fなし. 構造自由

7×7

2700 } 2900　55㎡ } 59㎡

3100　63㎡

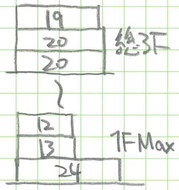

積上図I.

面積除外項目. 屋外テラス, 光庭あり.

容積率算定にEVシャフト除外.

要求室は確保します。

(4) 屋上デッキスペース(面積適宜)

(5) イベント広場(200㎡不可)

3. その他の施設

P ┬ HC 1
　 ├ N 1
計5台 └ SV 3 ←多目

BS — 10分以上

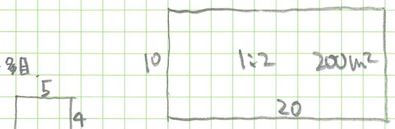

(2) 屋外遊戯場 ≥180

直径5m円

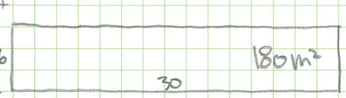

仮に6mとすると

20分

◪最大建築面積

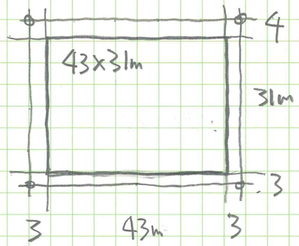

7×7とすると 24ココ 入る！ イベント広場

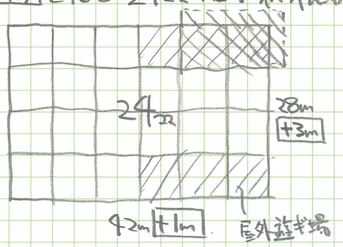

→ うまく押しやれば.

28m+3mと南3mを使って屋外遊戯場

2ココでなんとかイベント広場とれそう

Max 22ココ 可能かな。

Hっこう 総3F建に近い感じ

27分.

◪全室リスト

7 / 50 / 7

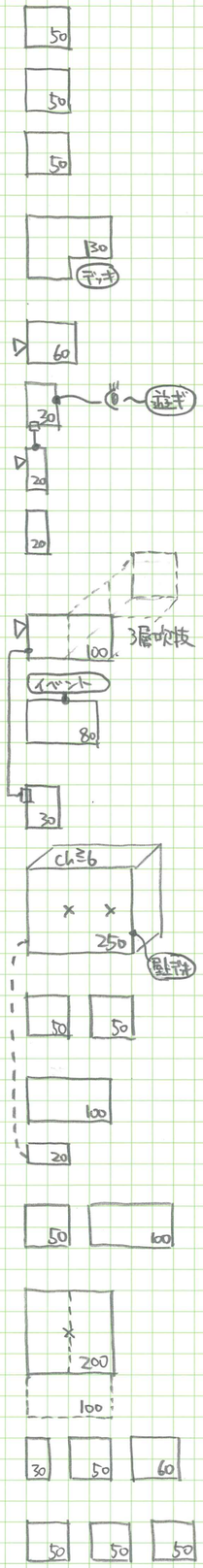

乳児・ほふく室		
2-3才児室		
4-5才児室		
プレイルーム		
調理室		
職員室		
玄関		
便所	⑧ →	12
エントランスホール		
カフェ	④+③(便所) →	11
事務管理室	① →	2
トレーニング室	トレーニング系	
ロッカー室	⑧ →	12
調理実習室	それ以外	
講師控室	⑭ →	22(ココ)
ワークルームA/B		
集会室とラウンジ		
会議室A/B/C		
各階便所		

計 ㊳ → 59

容積率 1.55≒1.5

65分

◪ポイントアップ！

①公園の一角

②UD.

③西側管理道路注.

④敷地余裕 → 外部空間多い

→ 位置指定なし.

⑤ボリューム注.

⑥動線は外部がほとんど

⑦廊下幅余裕あり.

⑧2-3F振り替え？ 70分

◪方針

・1F保育. 南に遊戯場

・イベント広場は北東角

・2-3Fのグルーピング

→ワークルームA/Bもトレーニング系たもっていく

→トレーニング系⑪ → 17

→非トレーニング系⑪ → 17

ていどか？

◪ゾーニング(ボリューム

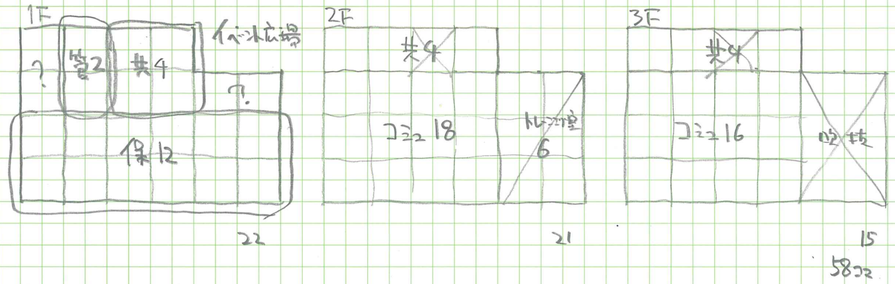

◪コアゾーニング(1～3F. 大空間. コア. 吹抜. 共用. 管理をチェック)

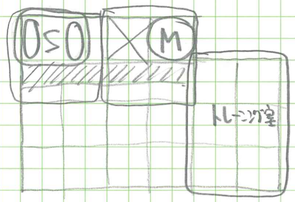

◪コマプランニング

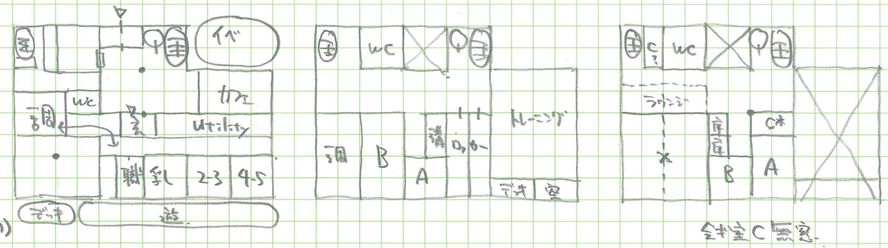

会議室C要望.

58ココでいどでおさまりそう.

◪プランニング評価

製図試験.com 答案用紙 I

所感

	図面印象	アプローチ	寸法面積	外部空間	プラン印象	吹抜大空間	要求諸室	法規	構造	断面	設備	要点	他
自己													
講師													

評価

エスキース		h
要点		h
作図		h

課題No. 自

ID Z29000

ハンドルネーム zone

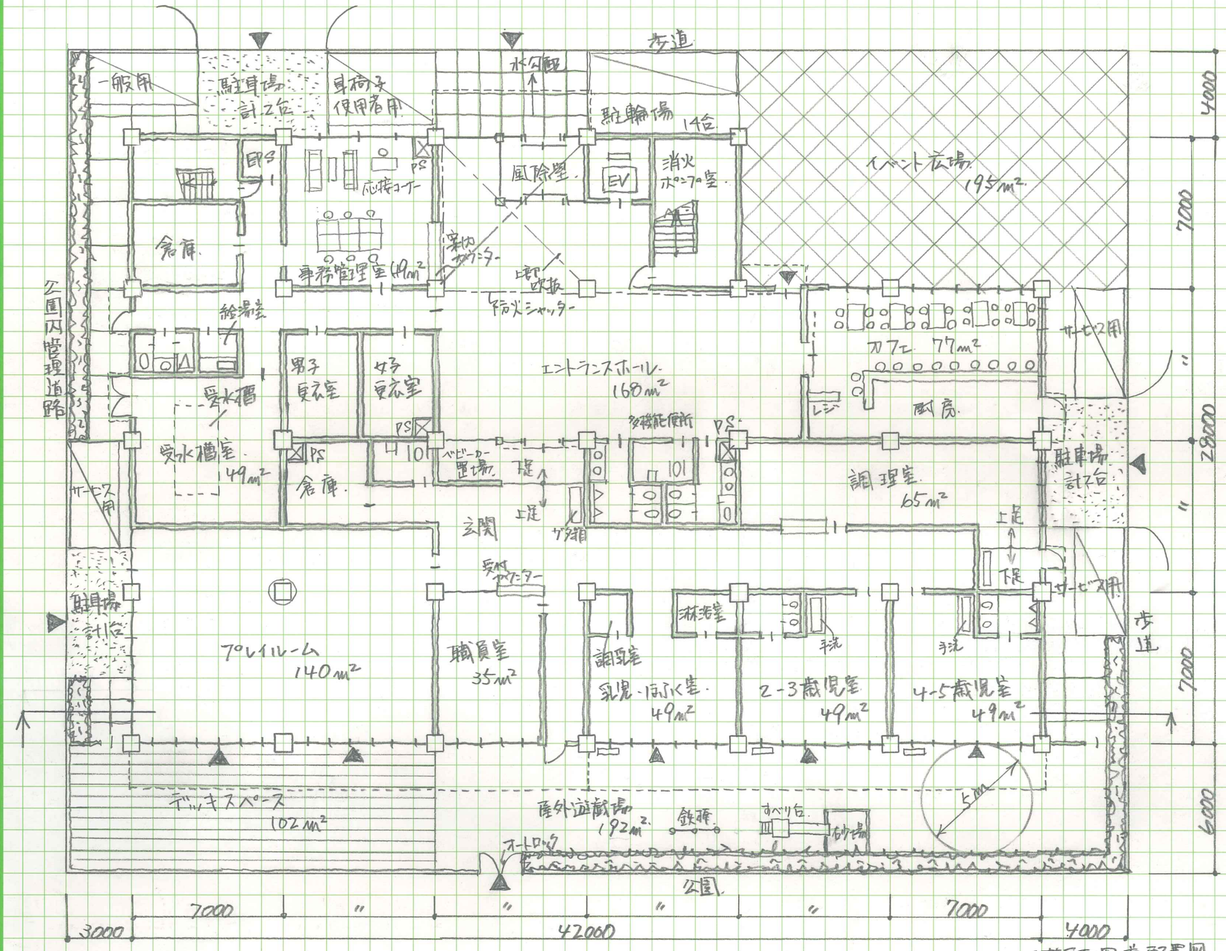

1階平面図兼配置図

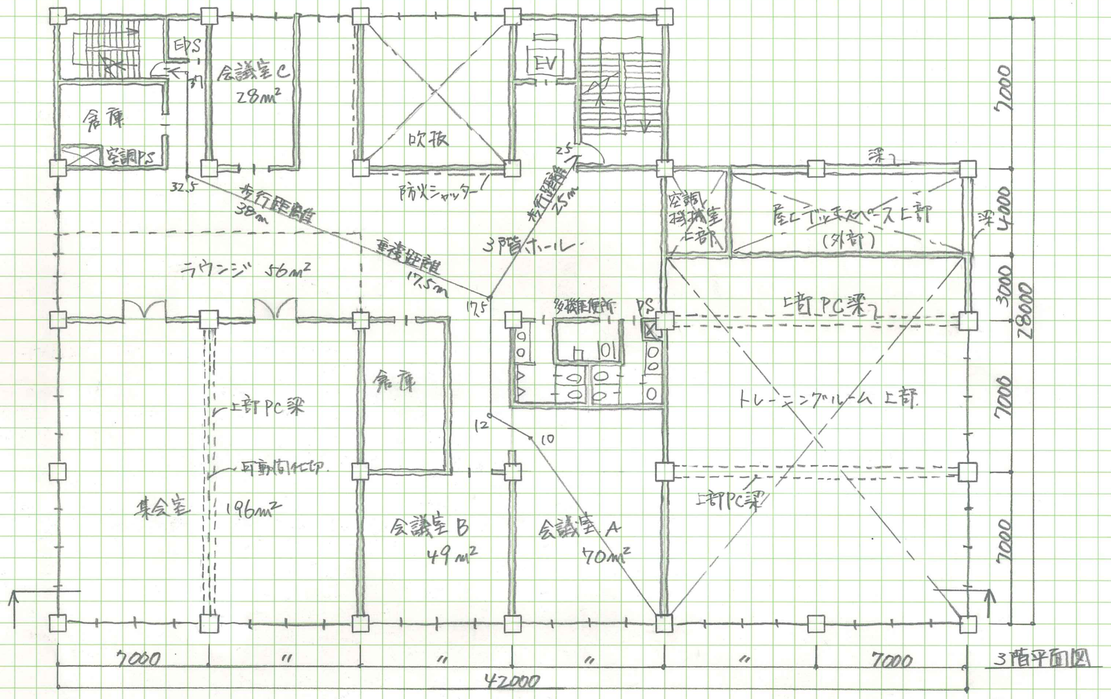

3階平面図

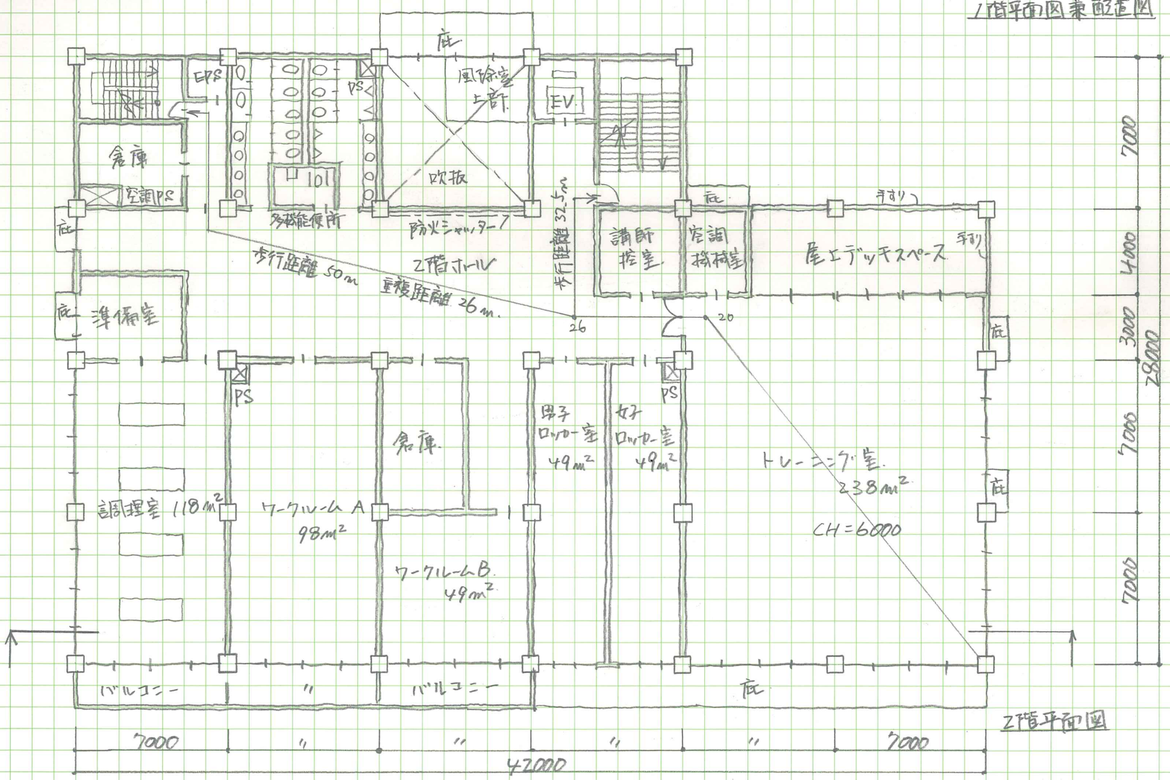

2階平面図

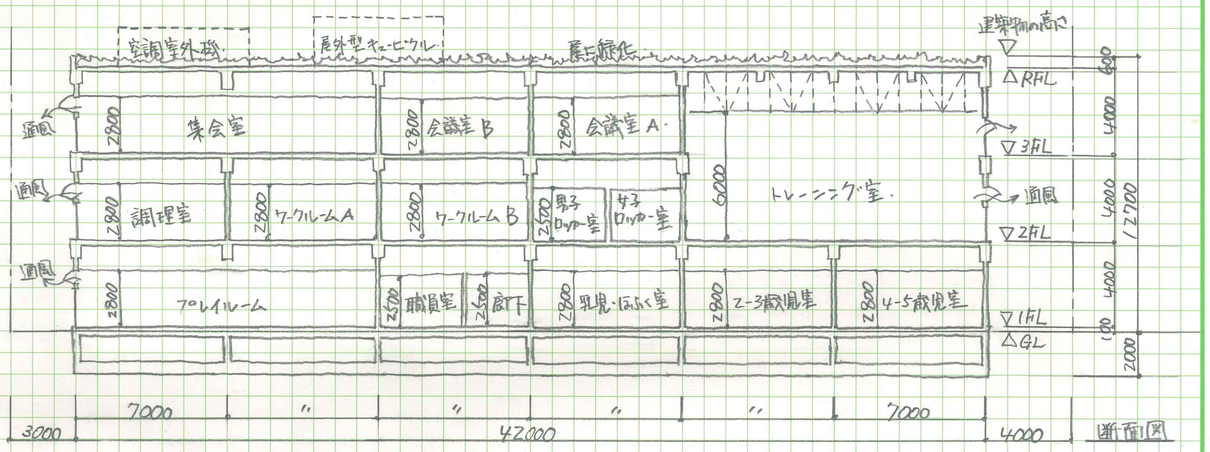

断面図

床面積

1F.	28×28+14×21	1078 ㎡
2F.	28×28+14×21−7×7−11×4	985 ㎡
3F.	28×28−7×7	735 ㎡
床面積の合計		2798 ㎡

建ぺい率 60.53 %

$\frac{28\times28+14\times21+42\times1+7\times1}{49\times38}$

容積率 148.82 %

$\frac{2798-3\times3-3\times3-3\times3}{49\times38}$

製図試験.com 答案用紙 I

所感

	図面印象	アプローチ	寸法面積	外部空間	プラン印象	吹抜大空間	要求諸室	法規	構造	断面	設備	要点	他
自己													
講師													

評価			課題No.	ID
エスキース	2 h	オリジナル基本課題		
要点	1 h		ハンドルネーム	shu.
作図	3 h			